

Open Vista Patrimônio Global Multimercado

Relatório Mensal de Investimentos



Abril de 2026

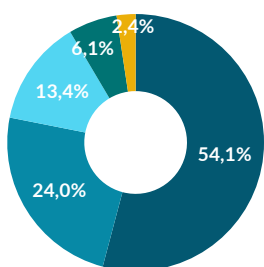
Objetivo do Fundo

O objetivo do fundo de investimento Open Vista Patrimônio Global é realizar investimentos internacionais diversificados, proporcionando rentabilidade no médio e longo prazos com baixo nível de risco em moeda forte. Para atingir este objetivo, os recursos do fundo são remetidos para o exterior e investidos em diversos países, moedas e setores da economia mundial. A carteira é composta de ETFs que acessam mais de 5.000 ativos ao redor do mundo. Por se tratar de investimento estrangeiro, o fundo está sujeito a variações da taxa de câmbio.

Rentabilidades (%)¹

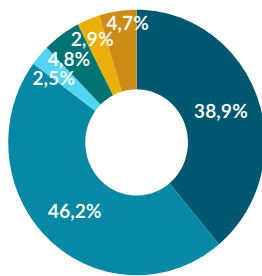
		Jan	Fev	Mar	Abr	Mai	Jun	Jul	Ago	Set	Out	Nov	Dez	Ano	12m	Início
2022	R\$	-8,51	-4,59	-5,51	0,91	-5,74	4,88	4,61	-0,87	-2,35	-2,28	3,79	-1,40	-16,67	-16,67	50,42
	US\$	-3,83	-1,94	2,64	-2,89	-2,05	-4,60	5,60	-1,44	-5,26	1,57	2,61	-2,69	-12,16	-12,16	7,74
2023	R\$	0,74	-0,19	-1,99	-0,38	1,48	-1,62	0,16	2,92	-1,38	-2,25	2,13	1,89	1,35	1,35	52,45
	US\$	4,95	-2,95	0,89	1,35	-0,26	4,19	1,46	-1,63	-2,97	-2,40	4,54	3,36	10,53	10,53	19,07
2024	R\$	2,40	1,86	2,86	1,35	2,88	8,64	1,95	1,71	-1,56	4,12	6,10	0,87	38,22	38,22	110,72
	US\$	0,60	1,27	2,04	-2,18	1,72	2,05	1,08	1,49	2,00	-1,81	1,96	-1,92	8,45	8,45	29,13
2025	R\$	-3,04	0,21	-4,96	-0,72	3,55	-2,23	3,81	-1,69	0,37	2,31	-0,73	3,86	0,29	0,29	111,33
	US\$	2,67	-0,87	-1,77	0,12	2,67	2,92	0,60	1,49	2,32	1,22	0,15	0,81	12,94	12,94	45,85
2026	R\$	-3,08	-1,48	-4,29	0,80									-7,87	0,78	94,69
	US\$	1,31	0,75	-5,32	5,63									2,08	15,18	48,88

Investimentos por Setores



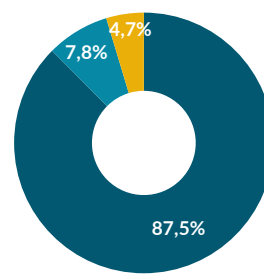
● Ações Internacionais	54,1%
● Títulos Países Desenvolvidos	24,0%
● Títulos Corporativos	13,4%
● Títulos Países Emergentes	6,1%
● Outros	2,4%

Investimentos por Região



● Mundo	38,9%
● EUA e Canadá	46,2%
● Emergentes	2,5%
● Europa	4,8%
● Ásia	2,9%
● Brasil	4,7%

Investimentos por Moedas



● Dólar Americano	87,5%
● Euro	7,8%
● Real	4,7%

10 Maiores Exposições (%)

iShares Core MSCI World UCITS ETF	12,66%
Invesco S&P 500 UCITS ETF Acc - Xetra	10,48%
ISHARES \$ TREASURY BOND 7-10YR UCITS	9,96%
ISHARES \$ TREASURY BOND 3-7YR UCITS	9,45%
Xtrackers MSCI USA ESG UCITS ETF 1C	5,21%
iShares Edge MSCI USA Quality Factor UCITS ETF USD	5,11%
iShares MSCI Europe ESG Screened UCITS ETF EUR (Acc)	4,78%
ISHARES \$ HY CORP BND ESG USD	3,20%
ISHARES EURO HY CORP BND ESG UCITS	3,05%
ISHARES MSCI JAPAN ESG ENHAN USD	2,88%
Total	66,78%

Indicadores

Meses com Rentabilidade Positiva	54
Meses com Rentabilidade Negativa	36
Volatilidade Anualizada	10,08%
Patrimônio Líquido	R\$13.967.366,26
PL Médio - 12 Meses	R\$14.901.330,74

Categoria de Ativos (%)

Renda Fixa	43,5%
Ações	54,1%
Outros	2,4%

Escala de perfil de risco



Os dados sobre a composição do fundo se referem ao mês anterior.

SAIBA MAIS



Open Vista Patrimônio Global Multimercado

Relatório Mensal de Investimentos



Abril de 2026

Informações do Fundo

Valor Inicial de Aplicação:
R\$ 5.000,00

Valor Mínimo de movimentação:
R\$ 200,00

Valor Mínimo de permanência:
R\$ 200,00

Cota de Aplicação:
D+1

Cota de Resgate:
D+1 dia útil

Pagamento do Resgate:
D+5 dia útil da data de conversão

Características do Fundo

Classificação Anbima:
Multimercado Investimento
no Exterior

Público-alvo:
Investidores Em geral

Taxa de administração:
1,75%

Taxa de performance:
Não há

Dados Bancários

Favorecido
Open Vista Patrimônio Global Fundo de
Investimento Multimercado – Investimento no
Exterior

Banco BTG Pactual S.A.: 208

Agência: 0001

Conta: 222.574-1

Dados do Fundo

CNPJ do Fundo:
24.597.757/0001-72

Data de início:
14/11/2018

Tributação

Imposto de Renda: Pagamento no resgate ou antecipação semestral por ocasião do come-cotas, pela tabela de Longo Prazo.
IOF: Regressivo em caso de resgate até 30 dias após a aplicação, depois é isento.

Notas

- Rentabilidades convertidas pela taxa de câmbio referencial de 2 dias e Dólar Cupom Limpo, divulgados pela B3.
- Os dados sobre a alocação internacional do fundo se referem ao mês anterior.
- Rentabilidades médias anualizadas dos fundos internacionais de cada período até 30/06/2025.
- Fundo adaptado para RPPS (Resolução CMN 4.963/2021) e EFPC (Resolução CMN 4.994/2022).

Gestão



Administração



Custódia



Auditoria



Contatos

Relacionamento com Investidores
+55 48 3037 1004
ri@sommainvestimentos.com.br

Florianópolis - SC, Rua Nirberto Haase, 100 - 1º andar
São Paulo - SP, Av. Pres. Juscelino Kubitschek, 28 - 3º andar
Chapecó - SC, Av. Fernando Machado, 141-E - 2º andar, 203
Jaraguá do Sul - SC, R. João Planincheck, 1990 - Sala 1203

SOMMA Investimentos SOMMA Investimentos
 sommaoficial SOMMA Investimentos
www.sommainvestimentos.com.br

Disclaimer

As informações contidas neste material têm caráter meramente informativo e não constituem qualquer tipo de aconselhamento de investimento ou oferta para aquisição de valores mobiliários. Os investimentos em fundo de investimentos e demais valores mobiliários apresentam riscos para o investidor e não contam com garantia da instituição administradora, da gestora, de qualquer mecanismo de seguro ou do Fundo Garantidor de Créditos (FGC). A rentabilidade obtida no passado não representa garantia de rentabilidade futura. A rentabilidade divulgada não é líquida de impostos. É recomendada a leitura cuidadosa do formulário de informações complementares, a lâmina de informações essenciais, se houver e o regulamento dos fundos pelo investidor antes de tomar qualquer decisão de investimento. Os documentos citados estão disponíveis no site da Comissão de Valores Mobiliários - www.cvm.gov.br. Para demais informações, por favor, ligue para 48 3037 1004. Para consulta ao Sumário da Remuneração dos Prestadores de Serviço, acessar: <https://www.sommainvestimentos.com.br/sumarios-de-remuneracao/>.