

SOBRE O FUNDO

Fundo de Renda Fixa Crédito Privado com liquidez em D+0, voltado para a gestão de caixa e reservas de liquidez. Combina investimentos em títulos públicos com gestão ativa de crédito privado high grade (alta qualidade e liquidez) para superar o benchmark (CDI) no longo prazo.

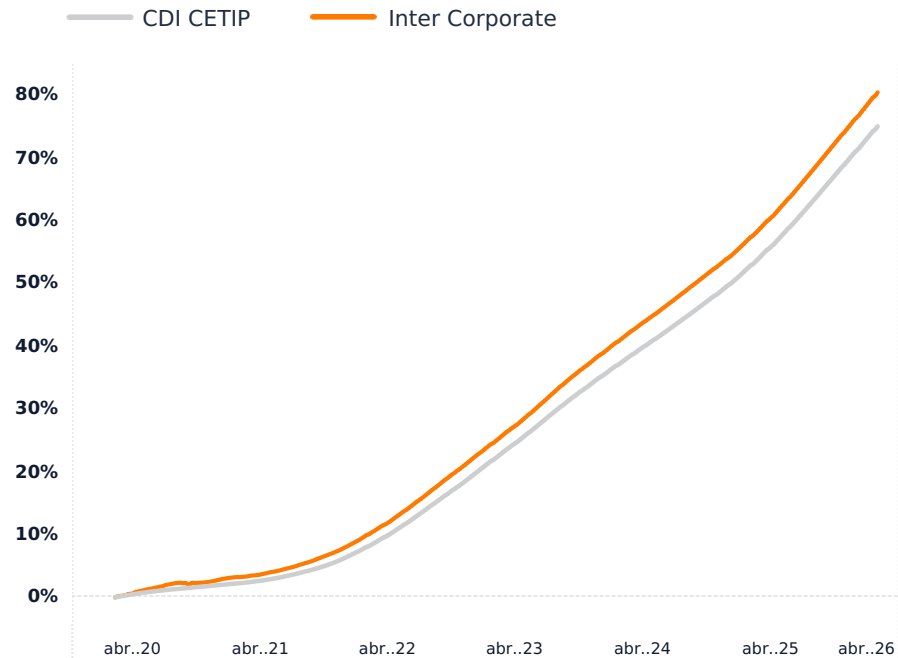
MANDATO*

Indexador	CDI CETIP
Crédito Privado	High Grade
Alocação Alvo	Caixa 30% - 50%
	Doação a Termo 0%
	Alocação Crédito Privado 50% - 70%..

COMENTÁRIOS

O fundo Inter Corporate rendeu 1,07% em Abril de 2026, versus 1,09% do CDI, alcançando performance de 97,95% do benchmark. A carteira de crédito fechou o mês com um carregio de CDI+0,46% (antes de taxas) e duration de 1,05 anos.

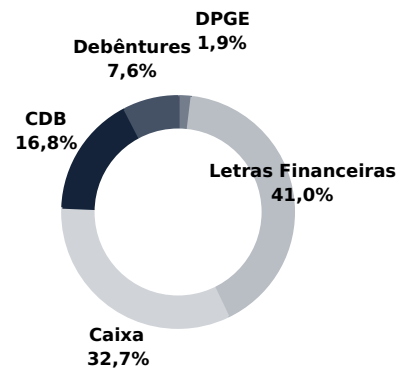
RETORNO ACUMULADO DESDE O INÍCIO (09/03/2020)



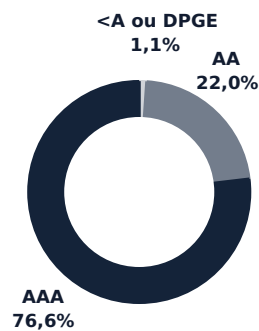
	No mês	No ano	12 meses	24 meses	36 meses	Desde o início	PL Atual*	PL Médio 12m**
Fundo	1,07%	4,55%	14,95%	28,31%	44,93%	84,71%	R\$ 2.139,48M	R\$ 1.876,05M
% CDI	97,95%	100,12%	100,82%	101,21%	102,70%	106,95%		

Rentabilidade em 30/04/2026, líquida de taxa de administração e performance, bruta de impostos. | * Valores em Milhões | **PL médio desde o Início para fundos com menos de 12 meses.

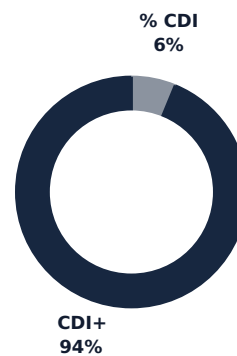
ALOCÇÃO POR CLASSE *



ALOCÇÃO POR RATING *



EXPOSIÇÃO POR INDEXADOR *

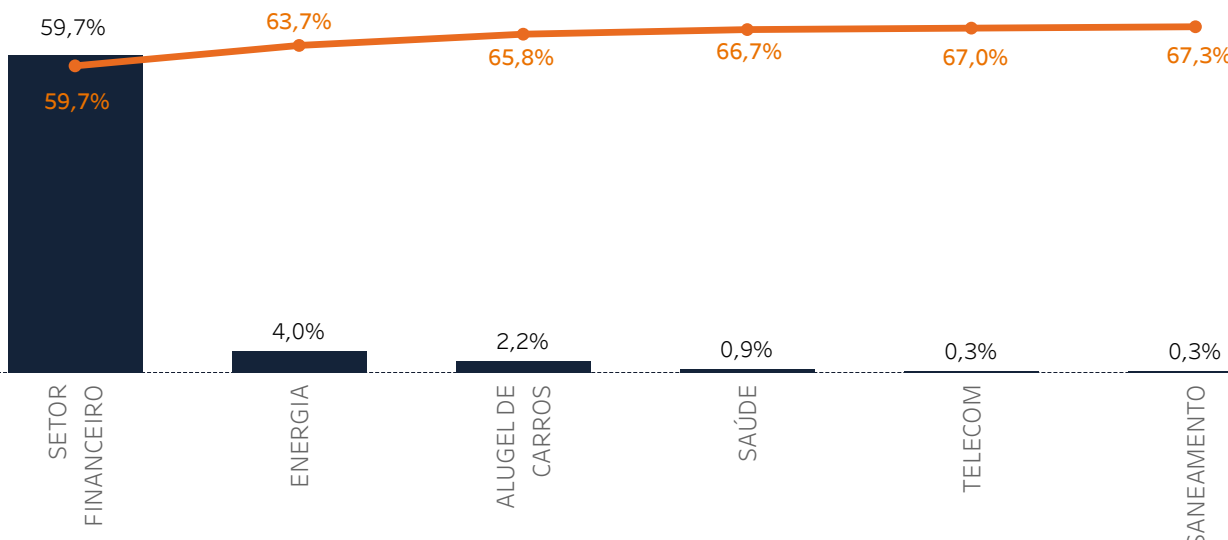


ANÁLISE ESTATÍSTICA

Meses acima do CDI	65
Meses abaixo do CDI	8
Meses positivos	72
Meses negativos	1
Maior retorno mensal	1,31%
Menor retorno mensal	-0,04%
Var*	0,00%
Volatilidade*	0,03%
Índice de Sharpe	3,05

* Últimos 12 meses ou desde o início do fundo.

ALOCÇÃO POR SETOR



CARTEIRA DE CRÉDITO

Carregio Bruto (CDI +)	0,46%
Duration (Anos)	1,05

EMISSORES

Maior Posição	7,36%
Emissores - 5 maiores	25,10%
Emissores - 10 Maiores	39,90%
Total de Emissores	47

DADOS DO FUNDO

Fundo	INTER CORPORATE FI RENDA FIXA CRÉDITO PRIVADO
Data de Início	09/03/2020
CNPJ	36.443.522/0001-05
Banco	077
Agência	0001
Conta	5345796-0
Horário	18h
Movimentação	Renda Fixa Duração Baixa Grau de Investimento
Classificação	Longo Prazo
Anbima	532517
Tributação	BR040WCTF007
Código Anbima	ITRCORP <BZ> <Equity>
Código ISIN	35471006
Código Bloomberg	Abertura
Conta Cetip	Inter Asset
Tipo de Cota	Banco Inter DTVM
Gestão	Banco Inter DTVM
Administração	Grant Thornton
Custódia	
Auditoria	

CARACTERÍSTICAS

Objetivo	Superar 100% do CDI no longo prazo por meio de uma carteira diversificada, com ativos compatíveis com o risco assumido pelo Fundo.
Política de Investimento	O fundo investe, no mínimo, 80% do seu PL em ativos relacionados diretamente, ou sintetizados via derivativos, com o seu principal fator de risco, qual seja, a variação da taxa de juros, de índices de preço, ou ambos.
Público Alvo	Investidores em geral
Benchmark	CDI CETIP
Taxa de Administração²	0.25% a.a.
Taxa de Performance	N/A
Aplicação Inicial Mínima	R\$ 100,00
Movimentação Mínima	R\$ 100,00
Saldo Mínimo	R\$ 100,00
Cota de Aplicação	D+0 (cota do dia, desde a disponibilidade dos recursos)
Cota de Resgate	D+0 (dia da solicitação de resgate)
Liquidação do Resgate	D+0 (dia da solicitação de resgate)

RETORNO MENSAL DESDE O INÍCIO (09/03/2020)

		JAN.	FEV.	MAR.	ABR.	MAI.	JUN.	JUL.	AGO.	SET.	OUT.	NOV.	DEZ.	ANO	ACUM.
2026	Fundo	1,18%	1,01%	1,22%	1,07%									4,55%	84,71%
	% CDI	100,97%	101,08%	100,45%	97,95%									100,12%	106,95%
2025	Fundo	1,04%	0,99%	0,96%	1,07%	1,16%	1,10%	1,31%	1,17%	1,24%	1,28%	1,06%	1,23%	14,48%	76,68%
	% CDI	103,16%	100,42%	100,25%	100,96%	101,82%	100,73%	102,39%	100,92%	101,28%	100,14%	100,31%	100,90%	101,19%	107,36%
2024	Fundo	1,02%	0,84%	0,86%	0,92%	0,85%	0,81%	0,95%	0,90%	0,84%	0,94%	0,81%	0,89%	11,17%	54,32%
	% CDI	105,38%	105,13%	103,75%	104,07%	102,24%	103,38%	104,33%	103,52%	101,28%	100,95%	102,02%	95,68%	102,74%	108,75%
2023	Fundo	1,09%	0,92%	1,19%	0,92%	1,16%	1,14%	1,12%	1,24%	1,02%	1,04%	0,95%	0,93%	13,48%	38,82%
	% CDI	96,85%	100,31%	101,15%	99,85%	103,46%	106,19%	104,94%	108,64%	104,82%	104,11%	103,08%	103,22%	103,27%	110,12%
2022	Fundo	0,82%	0,85%	0,98%	0,84%	1,11%	1,08%	1,08%	1,22%	1,14%	1,08%	1,06%	1,15%	13,14%	22,33%
	% CDI	111,91%	113,94%	106,37%	101,13%	107,41%	106,19%	104,28%	104,44%	106,52%	106,18%	103,37%	102,44%	106,23%	113,72%
2021	Fundo	0,28%	0,12%	0,22%	0,21%	0,34%	0,35%	0,43%	0,51%	0,53%	0,62%	0,62%	0,79%	5,14%	8,12%
	% CDI	187,32%	86,59%	112,30%	102,51%	128,28%	116,21%	119,90%	120,78%	119,89%	128,27%	105,41%	104,06%	116,89%	125,62%
2020	Fundo			0,28%	0,37%	0,49%	0,37%	0,44%	0,31%	-0,04%	0,07%	0,14%	0,36%	2,84%	2,84%
	% CDI			116,33%	131,14%	204,12%	173,82%	228,27%	191,52%	-27,28%	46,89%	94,31%	220,18%	143,13%	143,13%

SOBRE A INTER ASSET

A Inter Asset foi fundada em 2003 como DLM Invista, e se tornou referência como gestora independente de fundos de crédito privado. Em 2020 passou a fazer parte do Inter após venda de 70% da participação societária, e se tornou a junção do histórico e experiência da DLM com a inovação e modernidade do Inter. Contamos com um time de gestores experientes e com uma equipe especializada e impulsionada por uma cultura de meritocracia, sempre com olhar nas tendências do futuro. Oferecemos um portfólio diversificado, com produtos que seguem diferentes estratégias de acordo com o perfil de cada investidor. Processos de decisão bem definidos, solidez e gerenciamento de riscos são o foco da nossa gestão, com o objetivo de alcançar os melhores resultados no longo prazo, prezando sempre pela consistência. Baseados em decisões colegiadas e suportada por processos de profunda análise fundamentalista, atuamos com grande proximidade junto às companhias e gestoras investidas e realizamos o monitoramento contínuo de nossas posições, de maneira a agir ativamente frente às variações das condições de mercado.

RELACIONAMENTO COM INVESTIDORES

E-mail: ri@interasset.com.br
 Telefone: +55 (31) 9 9509-5182



Signatory of:



DISCLAIMER

* Na abertura de 06/05/2022 ocorreu a incorporação do fundo Inter Primus FIRC CP pelo fundo Inter Conservador Corporate FIRC CP. / *O aporte inicial e saldo mínimo permitidos do fundo foram alterados para R\$100,00. / 1-Rentabilidade acumulada desde o início do FUNDO. / Pretende-se com este relatório de desempenho apenas divulgar informações e dar transparência à gestão executada pela Inter Asset Gestão de Recursos Ltda., não significando oferta de venda do Inter Corporate FIRC CP. Leia o regulamento antes de investir. Rentabilidade obtida no passado não representa garantia de resultados futuros. A rentabilidade divulgada não é líquida de impostos. Os indicadores econômicos são meras referências econômicas, e não metas ou parâmetros de performance. Fundos de investimento não contam com garantia do administrador, do gestor, de qualquer mecanismo de seguro ou Fundo Garantidor de Crédito - FGC. Este fundo utiliza estratégias que podem resultar em significativas perdas patrimoniais para seus cotistas. O fundo pode estar exposto à significativa concentração em ativos financeiros de poucos emissores, com os riscos daí decorrentes. Não há garantia de que este fundo terá o tratamento tributário para fundos de longo prazo. Para avaliação da performance de um fundo de investimento, é recomendável a análise de, no mínimo 12 (doze) meses. Administrador: Inter DTVM Ltda. (CNPJ: 18.945.670/001-46). Avenida Barbacena, 1.219, 21º andar, Bairro Santo Agostinho. Belo Horizonte - MG. CEP: 30190-131. www.bancointer.com.br/inter-dtvm - SAC: admfundos@interdtvm.com.br - (31) 3003-4070 / 0800 940 9999. Ouvidoria: 0800 940 7772 ou 0800 979 7099 para deficiente de fala e audição.