

### Objetivo do Fundo

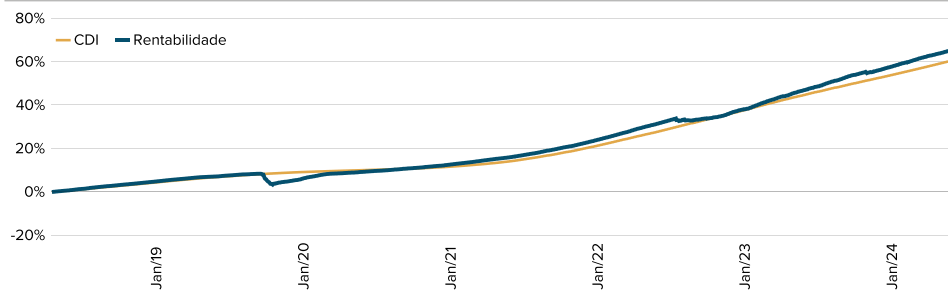
O SOMMA Torino FI RF Cred Priv tem por objetivo superar o CDI no longo prazo.

### Política de Investimento

Aplica seus recursos, principalmente, em ativos financeiros disponíveis nos mercados de renda fixa, derivativos e cotas de Fundos de Investimento, negociados nos mercados interno e externo, sendo vedada exposição de renda variável e alavancagem, devendo manter, no mínimo, 80% (oitenta por cento) do seu Patrimônio Líquido em títulos públicos federais ou ativos com baixo risco de crédito.

		Jan	Fev	Mar	Abr	Mai	Jun	Jul	Ago	Set	Out	Nov	Dez	Ano
2021	Fundo	0,33	0,40	0,46	0,45	0,43	0,55	0,59	0,60	0,67	0,58	0,61	0,85	<b>6,71</b>
	% CDI	218%	300%	231%	217%	159%	181%	167%	141%	152%	121%	104%	112%	<b>153%</b>
2022	Fundo	0,78	0,87	0,99	0,84	1,11	1,17	1,12	1,32	1,30	1,17	1,10	1,22	<b>13,80</b>
	% CDI	107%	116%	108%	101%	108%	115%	108%	113%	121%	114%	108%	109%	<b>112%</b>
2023	Fundo	0,10	-0,14	0,51	0,66	1,43	1,04	1,31	1,56	1,26	1,17	1,07	1,02	<b>11,56</b>
	% CDI	9%	-	43%	72%	127%	97%	122%	137%	129%	117%	117%	114%	<b>89%</b>
2024	Fundo	1,39	1,05	1,08	0,61	0,85	0,98	1,10	1,04	0,99	0,85	0,78	-	<b>11,25</b>
	% CDI	144%	131%	129%	69%	102%	124%	121%	119%	119%	92%	99%	-	<b>114%</b>

### Retorno Acumulado desde o início



### Performance Acumulada

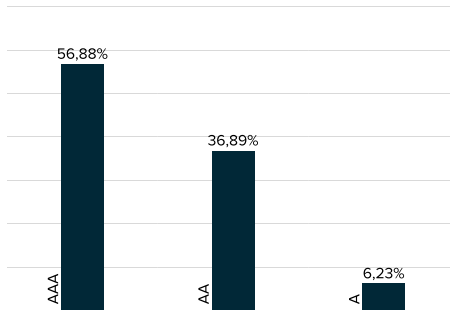
	Retorno	CDI	% CDI
Mês	0,78%	0,79%	<b>99,10%</b>
12 meses	12,38%	10,84%	<b>114,26%</b>
24 meses	25,62%	25,58%	<b>100,12%</b>
36 meses	42,43%	40,62%	<b>104,45%</b>
Desde o início	<b>65,44%</b>	<b>60,70%</b>	<b>107,81%</b>

### Composição da Carteira



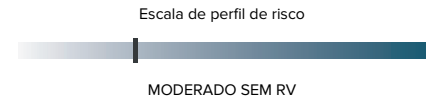
Títulos Públicos	21,8%
LF	24,0%
CDB	0,7%
Nota Comercial	0,4%
Debêntures	47,8%
Fundos	5,3%

### Rating de Crédito



### Estatísticas

Patrimônio Líquido Atual	R\$ 268.586.268,77
Patrimônio Líq. Médio 12 meses	R\$ 242.316.131,54
Volatilidade desde o início	0,73%
Volatilidade 12 meses	0,53%
Sharpe 12 meses	2,90



### Informações do Fundo

**Valor Inicial de Aplicação:**  
R\$ 1.000,00

**Valor Mínimo de movimentação:**  
R\$ 1.000,00

**Valor Mínimo de permanência:**  
Não há

**Cota de Aplicação:**  
D+0 (Fechamento)

**Cota de Resgate:**  
D+0 (Fechamento)

**Pagamento do Resgate:**  
D+1

### Características do Fundo

**Classificação Anbima:**  
Renda Fixa Duração Livre

**Classificação CVM:**  
Fundo de Renda Fixa

**Público-alvo:**  
Investidores em geral

**Taxa de administração:**  
0,50%

**Taxa de performance:**  
Não possui

### Dados Bancários

**Favorecido**  
SOMMA Torino FI RF CP

**Banco:** 237

**Agência:** 2856

**Conta:** 18914-6

**Conta Cetip:**  
25851007

### Dados do Fundo

**Código Anbima:**  
C0000476791

**CNPJ do Fundo:**  
28.206.220/0001-95

**Data de início:**  
15/10/2018

### Tributação

Os cotistas do FUNDO sofrerão tributação na fonte sobre o rendimento auferido no período, no último dia útil dos meses de maio e novembro de cada ano à alíquota de 15% (quinze por cento). Adicionalmente, por ocasião do resgate das cotas, será aplicada alíquota complementar de acordo com o prazo de aplicação conforme tabela regressiva: até 6 meses, 22,5%; de 6 a 12 meses, 20%; de 12 a 24 meses, 17,5%; acima de 24 meses, 15%.

### Informações Complementares

O Fundo SOMMA Torino observa as Resoluções 4.994 (EFPC) e 4.963 (RPPS).

Gestão



Administração



Custódia



Auditoria



### Contatos

**Investidores Institucionais**  
+55 48 3037 1017  
institucionais@sommainvestimentos.com.br

**Investidores Individuais**  
+55 48 3037 1004  
relacionamento@sommainvestimentos.com.br

**Florianópolis - SC,** Rua Nirberto Haase, 100 - 1º andar  
**São Paulo - SP,** Av. Pres. Juscelino Kubitschek, 28 - 3º andar

**in** SOMMA Investimentos  
**@** sommaoficial  
www.sommainvestimentos.com.br

**f** SOMMA Investimentos  
**▶** SOMMA Investimentos

### Disclaimer

As informações contidas neste material têm caráter meramente informativo e não constituem qualquer tipo de aconselhamento de investimento ou oferta para aquisição de valores mobiliários. Os investimentos em fundo de investimentos e demais valores mobiliários apresentam riscos para o investidor e não contam com garantia da instituição administradora, da gestora, de qualquer mecanismo de seguro ou do Fundo Garantidor de Créditos (FGC). A rentabilidade obtida no passado não representa garantia de rentabilidade futura. A rentabilidade divulgada não é líquida de impostos. É recomendada a leitura cuidadosa do formulário de informações complementares, a lâmina de informações essenciais, se houver, e o regulamento dos fundos pelo investidor antes de tomar qualquer decisão de investimento. Os documentos citados estão disponíveis no site da **Comissão de Valores Mobiliários** - www.cvm.gov.br. Para demais informações, por favor, ligue para 48 3037 1004. Para consulta ao Sumário da Remuneração dos Prestadores de Serviço, acessar: <https://www.sommainvestimentos.com.br/sumarios-de-remuneracao/>.