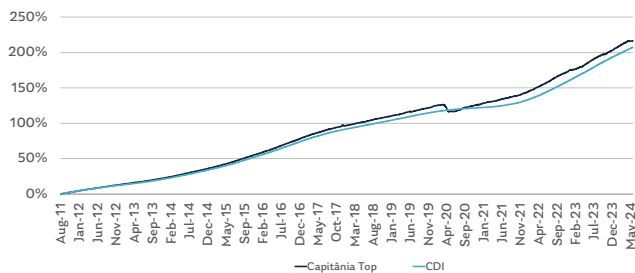


RENTABILIDADE

		JAN	FEV	MAR	ABR	MAI	JUN	JUL	AGO	SET	OUT	NOV	DEZ	ANO	ACUM.
2024	% CDI	118%	133%	111%	67%	25%								91%	104%
	Retorno	1.14%	1.07%	0.93%	0.59%	0.21%								4.00%	216.56%
2023	% CDI	43%	37%	70%	101%	112%	122%	92%	86%	92%	54%	94%	103%	83%	105%
	Retorno	0.49%	0.34%	0.82%	0.92%	1.25%	1.30%	0.99%	0.98%	0.89%	0.54%	0.86%	0.92%	10.81%	204.39%
2022	% CDI	106%	122%	122%	110%	107%	104%	106%	112%	111%	90%	79%	104%	106%	109%
	Retorno	0.78%	0.92%	1.13%	0.91%	1.10%	1.05%	1.10%	1.30%	1.19%	0.92%	0.80%	1.17%	13.10%	174.69%
2021	% CDI	552%	426%	176%	213%	135%	265%	142%	132%	122%	74%	123%	131%	165%	108%
	Retorno	0.83%	0.57%	0.35%	0.44%	0.36%	0.81%	0.51%	0.56%	0.54%	0.36%	0.72%	1.00%	7.27%	142.89%
2020	% CDI	108%	111%	-475%	-952%	-37%	363%	391%	706%	209%	455%	403%	146%	29%	104%
	Retorno	0.41%	0.33%	-1.62%	-2.71%	-0.09%	0.78%	0.76%	1.14%	0.33%	0.71%	0.60%	0.24%	0.81%	126.43%
2019	% CDI	112%	68%	115%	139%	125%	47%	103%	116%	117%	110%	134%	238%	117%	106%
	Retorno	0.61%	0.33%	0.54%	0.72%	0.68%	0.22%	0.59%	0.59%	0.55%	0.53%	0.51%	0.90%	6.97%	124.60%
2018	% CDI	103%	104%	115%	105%	90%	121%	114%	125%	85%	105%	110%	96%	107%	106%
	Retorno	0.60%	0.48%	0.61%	0.55%	0.47%	0.63%	0.62%	0.71%	0.40%	0.57%	0.54%	0.47%	6.85%	109.98%
2017	% CDI	105%	107%	104%	97%	98%	104%	109%	90%	104%	102%	99%	81%	101%	105%
	Retorno	1.14%	0.93%	1.09%	0.77%	0.91%	0.85%	0.88%	0.72%	0.67%	0.66%	0.56%	0.44%	10.04%	96.51%
2016	% CDI	101%	101%	98%	103%	103%	114%	105%	103%	106%	98%	104%	105%	104%	106%
	Retorno	1.07%	1.01%	1.14%	1.09%	1.14%	1.32%	1.17%	1.25%	1.17%	1.03%	1.08%	1.17%	14.53%	78.57%

RETORNO ACUMULADO

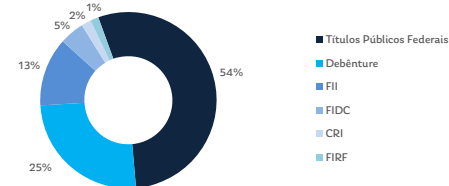


INDICADORES

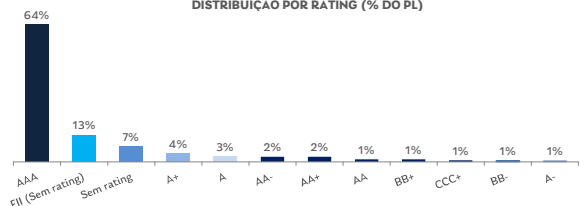
Rentabilidade (% CDI) - Últimos 12 Meses	91%
Rentabilidade (% CDI) - (desde o início)	104%
Número de Meses Positivos (desde o início)	151
Número de Meses Negativos (desde o início)	3
Maior Retorno Mensal (% CDI) - (desde o início)	706%
Menor Retorno Mensal (% CDI) - (desde o início)	-952%

Patrimônio Líquido (R\$)	Atual	817,133,692.07
	Últimos 12M (média)	1,111,139,934.85

DISTRIBUIÇÃO POR CLASSE DE ATIVO (% DO PL)



DISTRIBUIÇÃO POR RATING (% DO PL)



INFORMAÇÕES DO FUNDO

PÚBLICO ALVO

O Fundo tem como público alvo os investidores em geral que buscam obter retornos superiores à variação das taxas do CDI no médio e longo prazo através de aplicações concentradas prioritariamente em instrumentos financeiros que diretamente ou indiretamente estejam expostos a riscos de crédito privado. A política de investimento do Fundo atende às diretrizes da Resolução CMN nº 4.994/2022.

OBJETIVO | POLÍTICA DE INVESTIMENTO

O Fundo tem como objetivo obter retornos superiores à variação das taxas dos certificados de depósito interfinanceiro ("CDI") no longo prazo através de aplicações concentradas prioritariamente em instrumentos financeiros que diretamente ou indiretamente estejam expostos a riscos de crédito privado.

DADOS BANCÁRIOS

Nome	CAPITÂNIA TOP CP FIC FIRF
CNPJ	13.615.411/0001-33
Banco	BNY Mellon (017)
Agência	1
Conta Corrente	890-7
CETIP	1343644-1

Nome
Início do Fundo
Público Alvo
Tipo ANBIMA
Código ANBIMA
Gestor
Administrador
Custódia de Ativos
Taxa de Administração Mínima
Taxa de Administração Máxima
Taxa de Performance
Linha d'água
Cálculo de Cotas
Envio de Recursos
Horário para Movimentações
Cotização de Aplicações
Cotização de Resgates
Pagamento de Resgates
Aplicação Inicial Mínima
Aplicação Inicial Máxima
Movimentação Mínima
Saldo Mínimo por Cotista
Saldo Máximo por Cotista

Capitânia Top CP FIC FIRF
 22 de agosto de 2011
 Investidor em Geral
 Renda Fixa Duração Média Crédito Livre
 284491
 Capitânia Capital S/A
 BNY Mellon Serviços Financeiros DTVM
 BNY Mellon Banco S.A.
 0.32% a.a.
 0.80% a.a
 Não há
 Não há
 Fechamento
 Via TED/TEF/CETIP
 Até às 14:00 hrs
 D+0 dia útil
 D+0 dia útil
 D+1 dia útil após a cotização
 R\$ 1.000,00
 Não há
 R\$ 1.000,00
 R\$ 1.000,00
 Não há

A Capitânia Capital S.A. não comercializa nem distribui quotas de fundos de investimentos ou qualquer outro ativo financeiro. Fundos de investimento não contam com a garantia do administrador, do gestor da carteira, de qualquer mecanismo de seguro ou, ainda, do fundo garantidor de créditos - FGC. A rentabilidade passada não representa garantia de rentabilidade futura. Ao investidor é recomendada leitura cuidadosa do regulamento e Formulário de Informações Complementares do fundo de investimento. Este fundo utiliza estratégias com derivativos como parte integrante de sua política de investimento. Tais estratégias, da forma como são adotadas, podem resultar em significativas perdas patrimoniais para seus cotistas, podendo inclusive acarretar perdas superiores ao capital aplicado e a consequente obrigação do cotista de aportar recursos adicionais para cobrir o prejuízo do fundo. SUPERVISÃO E FISCALIZAÇÃO: Comissão de Valores Mobiliários - CVM; Serviços de Atendimento ao Cidadão em www.cvm.gov.br
 Imposto de Renda retido na fonte, semestralmente, no último dia útil dos meses de maio e novembro, aplicando-se alíquota de 15% ("come-cotas"). No resgate é aplicada alíquota complementar em função do prazo de aplicação: I - 22,5% em aplicações com prazo até 180 dias, II - 20% em aplicações com prazo de 181 dias até 360 dias, III - 17,5% em aplicações com prazo de 361 dias até 720 dias e IV - 15% em aplicações com prazo acima de 720 dias. A rentabilidade divulgada não é líquida de impostos.
 Não serão cobradas taxas de ingresso no fundo.

Dados do Gestor: Capitânia Capital S/A | Av. Brigadeiro Faria Lima, 1485 - Torre Norte - 3º andar | São Paulo - SP (11) 2853-8888 | invest@capitaniainvestimentos.com.br
Dados do Administrador: BNY Mellon Serviços Financeiros DTVM S/A | Av. Presidente Wilson, 231 - 11º andar | Rio de Janeiro - RJ
 2500 Fax: (21) 3219-2501 | www.bnymellon.com.br/af | A lâmina de informações essenciais e o regulamento podem ser encontrados no site do administrador.
Custodiante: BNY MELLON BANCO S.A. | Av. Presidente Wilson, 231 - 10º andar | Rio de Janeiro - RJ
 SAC: sac@bnymellon.com.br ou (21) 3219-2600, (11) 3050-8010 | **Ouvidoria:** ouvidoria@bnymellon.com.br ou 0800 725 3219

